

产品说明

微型连接器

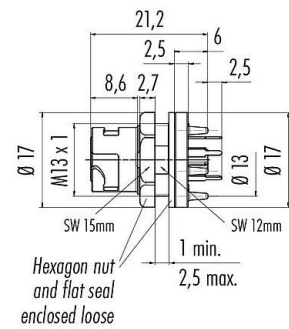
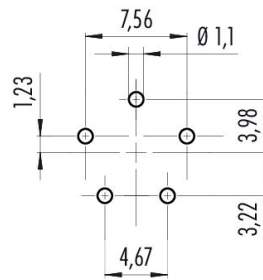


产品	卡扣式 孔头法兰座, 极数: 5, 非屏蔽, THT, IP54 未对插时, 板前固定
范围	Bayonet 卡扣锁紧 NCC
型号	09 0762 190 05

插图

导体结构

比例图



您在下页装配说明

技术数据

主要参数

型号	09 0762 190 05
连接器样式	孔头法兰座
版本	直头针头电缆连接器
连接器锁定装置	卡扣式
接线方式	THT
防护等级	IP54 未对插时 IP67
导线截面积	0.25mm ² / AWG 24
工作温度	-25 °C / 85°C
插拔次数	> 1000 插拔次数
重量 (gr)	4.00
客户关税号	85369010
原产国	DE

电气参数

额定电压	50V
额定冲击电压	500V
额定电流	2.0A
污染等级	2

产品	卡扣式 孔头法兰座, 极数: 5, 非屏蔽, THT, IP54 未对插时, 板前固定
范围 型号	Bayonet 卡扣锁紧 NCC 09 0762 190 05
过压类别	II
材料组	II
EMV合规性	非屏蔽

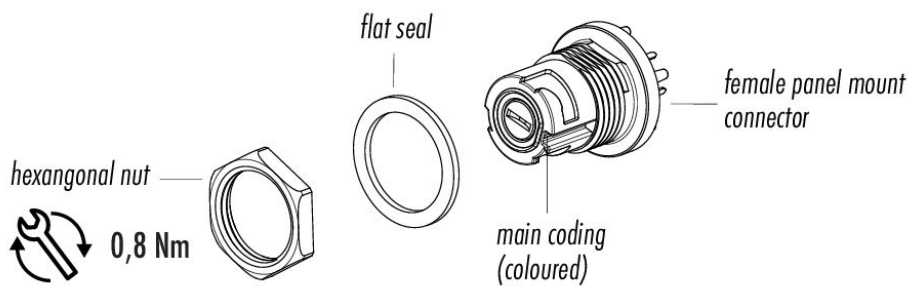
材料

外壳材料	PA
接触体材料	PA
接触材料	铜锡 (铜牌)
接触面	Au (金)
REACH SVHC	CAS 7439-92-1 (Lead)
SCIP号码	e737ad6e-616d-4d0d-8c19-2f6581f7c961

分类

eCl@ss 11.1	27-44-01-09
ETIM 9.0	EC003569

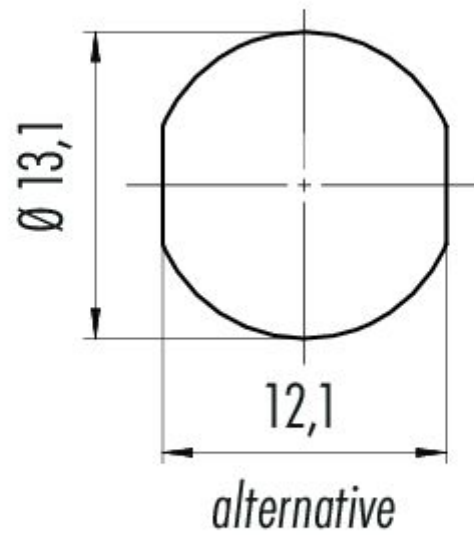
装配说明



产品说明
微型连接器

产品	卡扣式 孔头法兰座, 极数: 5, 非屏蔽, THT, IP54 未对插时, 板前固定
范围	Bayonet 卡扣锁紧 NCC
型号	09 0762 190 05

安装说明



产品	卡扣式 孔头法兰座, 极数: 5, 非屏蔽, THT, IP54 未对插时, 板前固定
范围	Bayonet 卡扣锁紧 NCC
型号	09 0762 190 05

安全提示

连接器在负载下不得插拔。不遵守和使用不当会造成人身伤害。

连接器的开发是为了应用于工厂工程、控制和电气设备建设。用户有责任检查连接器是否也能用于其他领域的应用。

为防止意外打开连接器。当使用在有触碰危险的电压的电路中时。

必须用合适的氰基丙烯酸酯粘合剂将外壳和连接器头之间的螺纹固定。这不适用于符合IEC 61140 (EN 61140, VDE 0140-1)的SELV和PELV电路中使用的连接器。

用于有触电危险电压的电路中的连接器。只能由受过电气工程培训的人员安装和使用。或在其监督下安装和使用。同时考虑到适用的规定和标准。

外壳防护等级为IP67和IP68的插头连接器不适合在水中使用。在室外使用时。插头连接器必须单独进行防腐蚀保护。有关IP保护等级的进一步信息。请参见 "技术信息 "下载中心。

插头接头不适合市电电压。请观察污染程度和过电压类别。更多信息请参考下载中心 "技术资料"。